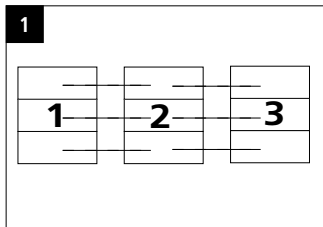
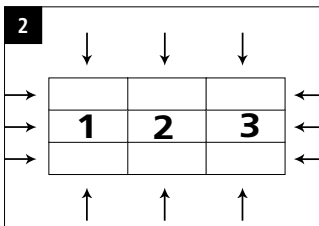


## Durchwurfanlage für Türseitenteil mit schrägen aushängbaren Kastenblöcke



Bei mehreren Blöcken die Anordnung der Montagelöcher beachten!




Montagelöcher sind von aussen nicht zu sehen.



Kastenblock ansetzen. Darauf Achten dass die Kastenblöcke **ohne** Montagelöcher nach **aussen** gesetzt werden! Am Ende die Blöcke miteinander durch Nieten verbinden.



Kastenblock andrücken.



Kastenblock einhängen und nach unten drücken.



Nächsten Kastenblock ansetzen und Bildfolge 1-5 wiederholen. Darauf Achten dass die Kastenblöcke **ohne** Montagelöcher nach **aussen** gesetzt werden! Am Ende die Blöcke miteinander durch Nieten verbinden.



Von vorne gegen Aushängen verschrauben, dazu Einwurfsklappe öffnen.

**Bitte beachten Sie die Sicherheitshinweise !**

**Achtung!**

**Nur essigfreies (neutralvernetztes) Silikon verwenden!**

Elektroanschlüsse nur durch eine Elektrofachkraft vornehmen lassen!